

코로나19 정보관리시스템

사용자 매뉴얼

- 의료기관 -

1권

2022.03



질병관리청

CONTENTS

I	시스템 공통	
1.	사용자 가입	5
2.	권한 신청	7
II	환자감시	
1.	미처리현황	11
2.	발생신고	13
3.	사망(검안)신고	18
4.	발생 신고내역 목록/상세보기 조회	24
5.	사망(검안)신고내역 목록/상세보기 조회	26
6.	정정요청	28
7.	수정요청 목록/상세보기 조회	30
III	병원체확인	
1.	검사의뢰 접수현황 관리	34

I 시스템 공통

개요

사업자가입 방법, 권한 신청 방법 등 시스템을 사용하기 위한 공통 프로세스에 대해서 설명한다.

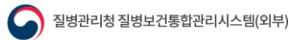
업무	처리내용 및 절차	관련 화면
사용자 가입	코로나19 정보관리시스템의 사용자로 가입한다. 가입하면서 인증서를 등록한다.	<ul style="list-style-type: none"> • 메인 페이지
권한 신청	해당 기관에서 사용해야할 권한을 신청한다. 승인이 되고 나서 코로나19 정보관리시스템을 사용한다.	<ul style="list-style-type: none"> • 메인 페이지

I 시스템 공통

1 사용자 가입

• 처리 절차

- 1) 질병보건통합관리시스템(<http://is.kdca.go.kr/>)로 접속
- 2) 사용자 가입 버튼 클릭 후 실명인증 절차를 거친다.



3) 개인정보 수집 동의를 체크한다.

01 개인정보 수집 동의 > 02 인증서 등록 > 03 사용자정보 입력 > 04 권한신청 > 05 가입신청 완료

■ 개인정보 수집(이용) 및 동의 안내

1. 개인정보 수집(이용)목적 : 사용자 확인 및 중복 가입 방지
2. 수집하려는 항목 : 이름, 아이디, 기관명, 휴대전화번호, 기관(부서) 전화번호
3. 개인정보의 보유(이용)기간 :
 - 이름, ID, 기관명 : **탈퇴 후 2년***
 - * 관련근거 : 개인정보의 안전성 확보조치 기준 제8조(접속기록의 보관 및 점검)
 - 휴대전화번호, 기관(부서)전화번호 : **탈퇴 후 즉시 파기**
4. 개인정보 수집 및 이용 동의를 거부할 권리
 - **이용자는 개인정보의 수집 및 이용 동의를 거부할 권리가 있으며, 개인정보의 수집 및 이용 동의를 거부하실 경우 사용자 가입이 어려울 수 있습니다.**

위의 개인정보 수집(이용)에 동의합니다.

다음 > 닫기

4) 공인인증서 등록

01 개인정보 수집 동의

02 인증서 등록

03 사용자정보 입력

04 권한신청

05 가입신청 완료

■ 공동인증서등록

- 공동인증서 등록은 사용자 가입 필수 절차입니다.
- 공동인증서 등록을 위하여 하단 공동인증서등록 버튼을 클릭해 주시기 바랍니다.

공동인증서등록

닫기

- 공인인증서 저장 위치 선택
- 공인인증서 선택
- 인증서 암호 입력

- 4) 사용자 정보 입력
- 5) 권한 신청
- 6) 가입신청 완료

2 권한 신청

• 처리 절차

- 1) 코로나19 정보관리시스템 > 권한부가정보 관리 메뉴로 이동한다.
- 2) 코로나19 정보관리시스템 카테고리에 본인 업무에 해당하는 권한을 신청한다.
- 3) 권한문의 : 043-719-7067

○ 코로나19 정보관리시스템

권한명	권한 상태	권한 변경	권한 문의	승인 기관 및 담당자
2 코로나19 병원체확인 검사 User	승인	미승인	043-719-8175	
2 코로나19 병원체확인 관리 User	승인	미승인	043-719-8175	
2 코로나19 병원체확인 접수 User	승인	미승인	043-719-8175	
2 코로나19 정보관리 User	승인	미승인	1522-6339	

III 환자감시

개요

감염병 제 1군 신종감염병증후군의 발생 신고서, 사망 신고서, 검사의뢰를 접수하고, 보고하기 위한 시스템

업무	처리내용 및 절차	관련 화면
미처리현황	병원에서 처리해야할 업무별 잔여 업무 건수를 표시하며, 클릭 시 해당 업무 화면으로 이동한다.	<ul style="list-style-type: none"> 미처리현황
발생 신고	전수감시 법정감염병 발생시 환자의 인적사항, 감염병명, 감염병 발생정보, 신고의료기관 정보를 입력하고, 신고 의료기관의 관할 보건소로 발생 신고를 진행한다.	<ul style="list-style-type: none"> 발생 신고내역 발생 신고 도로명 주소 찾기
사망(검안) 신고	전수감시 법정감염병 사망 발생시 발생 신고가 먼저 되어 있으면, 이를 조회하고 나머지 사망원인, 사망(검안) 신고 의료기관 정보를 입력하여 사망(검안) 신고를 진행하고, 그렇지 않으면, 발생 신고와 동시에 진행하며, 검안신고의 경우 사망(검안) 신고 정보만 입력하고, 신고 의료기관의 관할 보건소로 신고를 진행한다.	<ul style="list-style-type: none"> 발생 신고내역 발생 신고 사망(검안) 신고 감염병 발생 신고 정보조회 도로명 주소 찾기
발생 신고내역 목록/상세보기 조회	발생 신고내역 목록과 상세정보를 조회한다.	<ul style="list-style-type: none"> 발생 신고내역 목록 조회 발생 신고내역 상세보기 조회
사망(검안) 신고내역 목록/상세보기 조회	사망(검안) 신고내역 목록과 상세정보를 조회한다.	<ul style="list-style-type: none"> 사망(검안) 신고내역 목록 조회 사망(검안) 신고내역 상세보기 조회
정정요청	이미 신고한 발생 신고에 대해 정정을 요청한다.	<ul style="list-style-type: none"> 발생 신고내역 목록 조회 발생 신고 정정요청

업무	처리내용 및 절차	관련 화면
수정요청 목록 /상세보기 조회	발생 신고 정정요청한 내역 및 상세정보를 조회한다.	<ul style="list-style-type: none"> • 발생 신고 수정요청 내역 목록 조회 • 발생 신고 수정요청 내역 상세보기 조회

환자감시

1 미처리현황

• 처리 절차

- 1) 코로나19 정보관리시스템 > 환자감시 > 감염병웹신고(병의원) 하위 메뉴로 이동한다.
- 2) 모든 메뉴 상단의 미처리현황을 확인하고, 잔여건수를 클릭하여 해당 미처리현황 업무 화면으로 이동하여 처리한다.

(1) 미처리현황

The screenshot shows the 'COVID-19' patient monitoring system interface. At the top, there are search filters for '입시제장: 6건', '검사 건별종: 41건', and '수정요청: 1건'. A red box highlights the '1' icon next to the search filters. Below the filters, there are dropdown menus for '감염병명', '신고기간', '사망기간', '환자성명', and '주민(외국인)등록번호'. There are also buttons for '신고서작성', '조정요청', '삭제', '검사취취', and '엑셀다운로드'. At the bottom, there is a table with columns for '필수', '상태', '감염병명', '검사위위성명', '시도', '보건소', '성명', '주민번호', '성별', '연령', '발행일', '진단일', '신고일', '신고일-진단일', and '보건소'.

필수	상태	감염병명	검사위위성명	시도	보건소	성명	주민번호	성별	연령	발행일	진단일	신고일	신고일-진단일	보건소
<input type="checkbox"/>	이전	보건소 수신확인	신종감염병종후군	경기	경기도광명시보건소	홍길동109	79212-2*****	여	41	2020-11-13	2020-11-13	2020-11-13	0	
<input type="checkbox"/>	이전	보건소 수신확인	신종감염병종후군	경기	경기도광명시보건소	홍길동107	950417-2*****	여	25	2020-11-12	2020-11-12	2020-11-13	1	
<input type="checkbox"/>	이전	보건소 수신확인	신종감염병종후군	경기	경기도광명시보건소	홍길동101	040230-4*****	여	16	2020-11-13	2020-11-13	2020-11-13	0	
<input type="checkbox"/>	이전	보건소 수신확인	신종감염병종후군	경기	경기도광명시보건소	홍길동103	440622-2*****	여	76	2020-11-11	2020-11-12	2020-11-13	1	

☑ 내용 및 용도

- 미처리현황 확인 : 감염병웹신고 모든 메뉴 상단에 위치하며, 각 업무별로 미처리된 현황을 한 번에 조회할 수 있으며, 각 건수를 클릭 시 해당 업무를 수행하는 화면으로 이동한다.
- 새로고침 : 건수가 맞지 않을 경우, 우측 새로고침 버튼을 클릭하여 동기화한다.

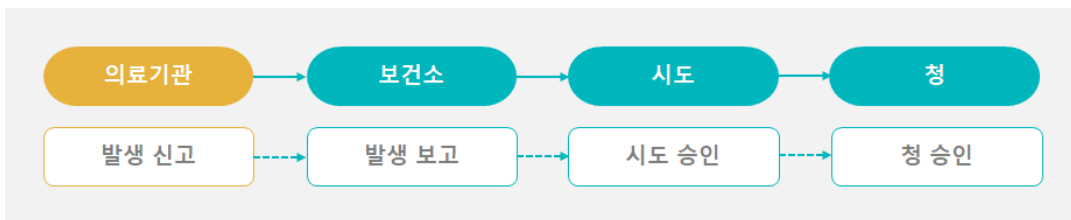
▶ 입력항목설명

- 1) 임시저장 : 신고 작성 도중 '저장(임시)' 버튼을 클릭하여 임시저장한 건수가 표시되며, 클릭하면 임시저장 내역을 불러온다.
- 2) 검사 진행중 : 신고 시 확진검사결과를 '진행중'으로 선택한 문서의 건수가 표시되며, 클릭하면 그 내역을 불러온다.
※ 검사결과가 확인되면 정정요청을 통해 해당 보건소로 검사결과를 수정요청해야 한다.
- 3) 수정요청 : 신고내역 관리에서 '정정요청' 버튼을 클릭하여 보건소로 수정을 요청한 건수가 표시된다.

2 발생 신고

• 처리 절차

- 1) 코로나19 정보관리시스템 > 환자감시 > 감염병웹신고(병의원) > 신고내역 관리 메뉴로 이동한다.
- 2) 신고 버튼을 클릭하여 신고 팝업을 연다.
- 3) 신고 내용을 입력한다.
- 4) 신고 시 환자 주소를 입력하거나, 신고기관의 주소가 잘못되어 있어 수정할 경우 도로명 주소 찾기 팝업을 활용하여 입력 수정 한다.
- 5) 신고 버튼을 클릭하여, 신고 의료기관 관할 보건소로 신고를 완료한다.



(1) 발생 신고내역

COVID-19

환자감시 > 발생 신고내역

검색조건: 6건 > 검사 건별중: 41건 > 수정요청: 1건

새로고침

감염병명	ICD	신종감염병종류군	확진검사결과	검사 건별중	재검종 여부	전체
신고기간	2020-10-01	2020-11-30	<input type="checkbox"/> 사용안함	환자분류	전체	
사망기간	2020-10-01	2021-09-30	<input type="checkbox"/> 사용안함	입원여부	전체	
환자성명			사망여부	전체		
주민(외국인) 등록번호	<input type="checkbox"/> 외국인 <input type="checkbox"/> 주민번호복호화		상태	최종차수		
			전송구분	전체		

구분: 발생신고 사망신고

정렬: [] [] []

검색: []

검색건수 총 12 건

신고서작성 | 장정보팅 | 삭제 | 검사리뷰 | 역할다르므로

번호	성명	감염병명	검사리뷰상태	시도	보건소	성명	주민번호	성별	연령	발행일	진단일	신고일	신고일-진단일	보건소
<input type="checkbox"/>	이전	보건소 수신확인	신종감염병종류군	경기	경기도광명시보건소	홍길동109	790212-2*****	여	41	2020-11-13	2020-11-13	2020-11-13	0	
<input type="checkbox"/>	이전	보건소 수신확인	신종감염병종류군	경기	경기도광명시보건소	홍길동107	950417-2*****	여	25	2020-11-12	2020-11-12	2020-11-13	1	
<input type="checkbox"/>	이전	보건소 수신확인	신종감염병종류군	경기	경기도광명시보건소	홍길동101	040628-4*****	여	16	2020-11-13	2020-11-13	2020-11-13	0	
<input type="checkbox"/>	이전	보건소 수신확인	신종감염병종류군	경기	경기도광명시보건소	홍길동109	440922-2*****	여	76	2020-11-11	2020-11-12	2020-11-13	1	

페이지: 1 / 1

보기 1 - 12 / 12

내용 및 용도

- 신고 팝업 열기 : 신고를 하기 위해 신고내역 관리 메뉴로 이동하고, 신고 버튼을 클릭하여 신고 팝업을 연다.

(2) 발생 신고

감염병 환자 신고 등록

수신자: 서울특별시동작구보건소 | 질병관리청 | 팩스번호: --

발생신고 사망신고

환자의 인적 사항

성명: 한글 및 영문 입력 가능 | 주민(외국인)등록번호: [] - [] | 외국인 거주지불명 신원미상 긴급 재검출

보호자성명 (만 19세 이하인 경우 보호자 성명): [] | 성별: [선택] | 연령(만): [] 세

전화번호: [] - [] - [] | 휴대 전화번호: [] - [] - []

주소: [] | 도로명주소찾기 | 상세주소(참고항목): []

직업: [선택하세요] | 상세직업: []

감염병명

감염병명: [1급] | 신종감염병종류군: [신종감염병종류군]

신종감염병종류군 증상 및 징후: []

의사환자 사례 정의: [] | 조사 대상 유증상자: []

감염병 발생정보

발병일: [] - [] - [] | 진단일: [] - [] - [] | 신고일: 2021 - 03 - 30

확진검사결과: 양성 음성 검사 진행중 검사 미실시 | 입원여부: 외래 입원 그 밖의 경우

환자 등 분류: 환자 의사환자 병원체보유자 검사 거부자 그 밖의 경우(환자아님)

비고(특이사항): []

사망여부: 생존 사망

신고의료기관 등

요양기관번호: 11100052 | 요양기관명: 중앙대학교병원

주소: 06973 서울특별시 동작구 흑석로 102 | 도로명주소찾기 | 전화번호: 02 - 6255 - 1114

(흑석동) 상세주소: []

진단 의사 성명: 한글 및 영문 입력 가능 | 신고기관장 성명: 이한준1

의사환자 또는 조사대상유증상자를 구분하여 비교란에 반드시 기입하여 주십시오. 확인(수정) 하였습니다.

1 신고 저장(임시) 닫기

☑ 내용 및 용도

- 발생 신고 : 발생 신고 정보를 입력하고, 신고 버튼을 클릭하여 의료기관 관할 보건소로 신고한다.
- 임시 저장 : 임시로 저장하고자 할 경우는 저장(임시) 버튼을 클릭하여 임시 저장했다가 추후 신고가 가능하다
- 도로명 주소 찾기 : 도로명 주소 찾기 팝업을 통해 주소를 입력한다.

● 입력항목설명

- 1) 수신자 : 의료기관 관할 보건소로 자동 입력된다.
- 2) 신고서 종류 : 발생 신고를 선택한다.
- 3) 성명 : 감염병 환자 등 또는 사망자의 성명을 입력하며, 한글만 입력이 가능하다.
- 4) 주민등록번호 : 13자리 주민등록번호를 입력한다.(오류 체크 기능 존재)
※ 주민등록번호가 없는 경우 : 생년월일과 성별자리까지 입력한 후 나머지는 '0'으로 입력한다.
예) 2000년 이전 출생 : 남성(생년월일-1000000), 여성(생년월일-2000000)
2000년 이후 출생 : 남성(생년월일-3000000), 여성(생년월일-4000000)
- 5) 외국인 : 외국인 경우에 체크하며, 성명은 한글로 입력하고, 영문명은 비고란에 추가로 기재한다.
주민등록번호란에는 외국인등록번호를 입력한다.
※ 외국인등록번호가 없는 경우 : 생년월일과 성별자리까지 입력한 후 나머지는 '0'으로 입력한다.
예) 2000년 이전 출생 : 남성(생년월일-5000000), 여성(생년월일-6000000)
2000년 이후 출생 : 남성(생년월일-7000000), 여성(생년월일-8000000)
- 6) 보호자성명 : 환자의 보호자 성명을 입력한다.
- 7) 성별, 연령 : 주민등록번호 입력 시 자동으로 입력된다.
- 8) 전화번호 : 환자 또는 보호자의 전화번호를 입력한다.
- 9) 이동전화번호 : 환자 또는 보호자의 이동전화번호를 입력한다.
- 10) 주소 : 반드시 "도로명 주소 찾기"를 클릭하여 주소를 입력한다.
※ 환자의 주소지가 불명인 경우, 거주지불명에 체크한다.
- 11) 직업 : 해당되는 직업군 선택(한국표준직업분류 KSCO 기준임) 후 상세직업을 입력한다.
※ 조사불가할 경우 기타로 입력
- 12) 감염병명 : 감염병 제 1군 신종감염병증후군으로 선택한다.
- 13) 신종감염병증후군 증상 및 징후 : 감염병 제 1군 신종감염병증후군 선택 시, 그 증상 및 징후를 입력한다. ※ 증상없을시 "해당없음"으로 입력
- 14) 발병일 : 환자의 증상이 시작된 날짜를 입력한다.
※ 병원체보유자로 발병일이 없는 경우 '0000-00-00'으로 입력한다.
- 15) 진단일 : 신고(요양)기관에서 해당 감염병으로 처음 진단한 날짜를 입력한다.
- 16) 신고일 : 신고(요양)기관에서 관할 보건소로 신고한 날짜이며, 자동으로 입력되며, 수정할 수 없다.

- 17) 확진검사결과/ 환자분류 : ‘양성’/‘환자’에 체크한다. (※ PCR양성자 및 RAT양성자)
- 18) 검사결과구분 : 해당 감염병이 아닌 경우, ‘기타(환자아님)’에 체크한다.
- 19) 입원여부 : 입원/외래/기타 중 하나를 선택한다.
- 20) 비고(특이사항) : 특이사항이 있는 경우, 비고란을 적극 활용하여 입력한다. 검사정보, 역학정보 등 신고서 항목 이외의 내용을 추가로 기재한다.
(※ 전문가용 RAT양성자는 “전문가용 RAT양성자 ” 로 입력)
- 21) 사망여부 : 해당 감염병으로 인해 사망한 경우 사망여부란에 ‘사망’으로 체크한다. 감염병 환자 등이 사망한 경우 ‘사망(검안) 신고서’도 함께 신고해야 한다. 자동으로 발생 신고와 사망(검안) 신고를 같이하도록 화면이 이동된다.
- 22) 신고기관명, 신고기관장, 전화번호 : 질병보건통합관리 시스템에 가입한 정보 그대로 자동으로 입력된다. 주소가 잘못되어 있을 경우, 도로명 주소 찾기를 통해 주소를 수정하고, 전화번호가 수정되었을 경우, 직접 수정한다.
- 23) 진단의사성명 : 진단한 의사의 성명을 입력한다.
- 24) 신고 버튼 : 클릭 시 작성한 신고서를 의료기관 관할 보건소로 신고한다.
- 25) 저장(임시) 버튼 : 클릭 시 작성한 신고서를 임시 저장한다.
※ 임시 저장의 경우 신고 완료가 된 상태가 아니므로, 추후 반드시 임시저장 내역을 불러와서 ‘신고’를 해야 한다.

(3) 도로명 주소 찾기



내용 및 용도

- 도로명 주소 찾기 : 도로명 주소 조회하여 입력한다.

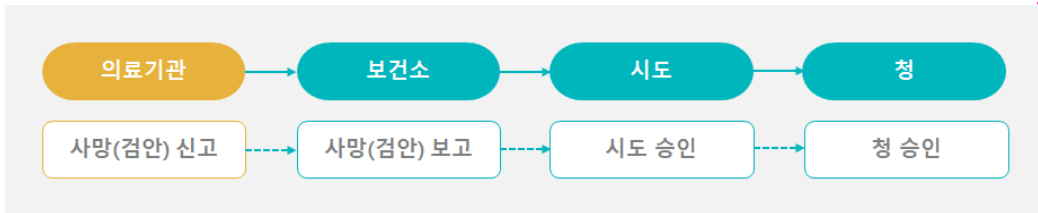
▶ 입력항목설명

- 1) 주소 검색 : 도로명, 건물명, 지번 등 상관없이 입력 후 돋보기 버튼 클릭
 예) 도로명 : 반포대로 58
 건물명(아파트명 등) : 독립기념관
 지번주소(읍/면/동/리) : 삼성동 25
- 2) 목록 : 검색된 내역 중 해당되는 주소를 클릭한다.
- 3) 도로명 주소 : 목록에서 선택한 주소가 나타나며, 세부 주소는 직접 입력한다.
- 4) 입력 완료 : 주소입력 버튼을 클릭하면 주소 입력이 완료된다.

3 사망(검안) 신고

• 처리 절차

- 1) 코로나19 정보관리시스템 > 환자감시 > 감염병웹신고(병의원) > 신고내역 관리 메뉴로 이동한다.
- 2) 신고 버튼을 클릭하여 신고 팝업을 연다.
- 3) 신고서 종류를 사망(검안) 신고를 선택한다.
- 4) 신고 내용을 입력한다.(발생 정보를 감염병 발생 신고 정보조회 팝업 활용)
- 5) 신고 시 환자 주소를 입력하거나, 신고기관의 주소가 잘못되어 있어 수정할 경우 도로명주소 찾기 팝업을 활용하여 입력 수정 한다.
- 6) 신고 버튼을 클릭하여, 신고 의료기관 관할 보건소로 신고를 완료한다.



(1) 발생 신고내역

COVID-19

입시제강 : 6건 > 감사 진행중 : 41건 > 수정요청 : 1건

새로고침

감염병명	1급	신종감염병종류군	확진감사결과	전체	재검송 여부	전액
신고기간	2020-10-01	2021-03-30	사망안함	전체		
사망기간	2020-10-01	2021-03-30	사망안함	전체		
환자성명			사망여부	전체		
주민(외국인)등록번호		<input type="checkbox"/> 외국인 <input type="checkbox"/> 주민번호복호화	상태	신고		
			전송구분	전체		

구분: 발생신고 사망신고

정렬: [] [] []

검색: []

검색결과 수 총 2 건

1 신고서작성 삭제 목록다루보트

번호	상태	감염병명	시도	보건소	성명	주민번호	성별	연령	사망신고일	사망보건소보고일	사망시도보고일	사망일	문서번호	
<input type="checkbox"/>	신고	보건소미승인	신종감염병종류군	서울	서울특별시동작구보건소	홍길동 101	040520-4*****	여	16	2020-11-13	-	-	2020-11-13	
<input type="checkbox"/>	신고	보건소이전	신종감염병종류군	서울	서울특별시동작구보건소	박희정	710929-2*****	여	48	2020-09-09	-	-	2020-09-07	

페이지 1 / 1

보기 1 - 2 / 2

(2) 발생 신고

감염병 환자 신고 등록

수신자: 서울특별시동각구보건소 | 질병관리청 | 팩스번호: --

발생 사망신고

환자의 인적 사항

성명	한글 및 영문 입력 가능	주민(외국인) 등록번호	검출	<input type="checkbox"/> 외국인 <input type="checkbox"/> 거주지불명 <input type="checkbox"/> 신원미상 <input type="checkbox"/> 긴급 <input type="checkbox"/> 재
보호자성명 (만 19세 이하인 경우 보호자 성명)		성별	연령(만)	세
전화번호		휴대 전화번호		
주소	도로명주소찾기			
직업	선택하세요	상세직업:		

감염병명

감염병명: 1급 | 신종감염병중후군

신종감염병중후군 증상 및 영우

의사환자 사례 정의	조사 대상 유증상자
① 확진환자의 증상발생 기간 중 확진환자와 접촉한 후 14일 이내에 발열 또는 호흡기증상(기침, 호흡곤란 등)이 나타난 자	① 의사의 소견에 따라 원인이상폐렴 등 코로나19가 의심되는 자 ② 중국(홍콩, 마카오 포함) 등 코로나바이러스감염증-19지역 전파 국가*를 방문한 후 14일 이내에 발열 또는 호흡기증상(기침, 호흡곤란 등)이 나타난 자 * WHO 홈페이지 local transmission 참조(www.who.int) 또는 질병관리청 홈페이지 → 발생통향 ③ 코로나바이러스감염증-19 국내 집단발생과 역학적 연관성이 있으며, 14일 이내에 발열 또는 호흡기증상(기침, 호흡곤란 등)이 나타난 자 * 발열 37.5℃

감염병 발생정보

발병일: - - | 진단일: - - | 신고일: 2021 - 03 - 30

확진검사결과: 양성 음성 검사 진행중 검사 미실시 | 입원여부: 외래 입원 그 밖의 경

환자 등 분류: 환자 의사환자 병원체보유자 검사 거부자 그 밖의 경우(환자아님)

비고(특이사항): [의사환자 구분] 의사환자: 확진환자의 접촉자 중 유증상자 [조사대상 유증상자 구분] 조사대상 유증상자 1: 의사 소견에 따라 원인이상폐렴 등 코로나19 감염 의심자 조사대상 유증상자 2: 국외 발원력이 있는 자 중 유증상자 조사대상 유증상자 3: 국내 집단발생 관련 유증상자

사망여부: 생존 사망

신고의료기관 등

요양기관번호: 11100052 | 요양기관명: 중앙대학교병원

주소: 06973 서울특별시 동각구 흑석로 102 | 도로명주소찾기 | 전화번호: 02 - 6295 - 1114

전단 의사 성명: 한글 및 영문 입력 가능 | 상세주소: (흑석동) 상세주소 | 신고기관장 성명: 이한준1

의사환자 또는 조사대상유증상자를 구분하여 비교란에 반드시 기입하여 주십시오. 확인(수정) 하였습니다.

신고 저장(임시) 닫기

☑ 내용 및 용도

- 사망(검안) 신고 전환 : 사망(검안) 신고는 발생 신고에서 시작하며, 신고서 종류를 사망 신고로 선택하면 사망 신고 폼으로 전환된다.

▶ 입력항목설명

- 1) 신고서 종류 : 사망 신고를 선택한다. 사망 신고를 선택하면 감염병 발생 신고 정보조회 팝업이 열린다.
- 2) 이미 발생 신고를 했을 경우, 감염병 발생 신고 정보 조회 팝업을 통해 발생 신고 정보를 불러와 나머지 신고 정보만 입력하여 사망 신고를 진행한다.
- 3) 발생 신고와 사망 신고를 같이 하는 경우, 감염병 발생 신고 정보 조회 팝업을 닫고, 전체 신고 정보를 입력하여 발생 신고와 사망 신고를 동시에 진행한다.
- 4) 검안신고를 진행하는 경우, 감염병 발생 신고 정보 조회 팝업을 닫고, 검안신고를 체크하고, 사망(검안) 신고 정보만 입력하여 검안신고를 진행한다.

(3) 사망(검안) 신고

감염병 환자 신고 등록

수신자: 서울특별시 동작구보건소 | 질병관리청 | 팩스번호: --

발생신고 사망신고 검안신고

▶ 환자의 인적사항

성명	한글 및 영문 입력 가능	주민(외국인)등록번호	<input type="text"/>	<input type="checkbox"/> 외국인	<input type="checkbox"/> 거주지불명	<input type="checkbox"/> 신원미상
보호자성명 (만 19세 미만의 경우 보호자 성명)	<input type="text"/>	성별	선택	연령(만)	<input type="text"/>	세
전화번호	<input type="text"/>	휴대 전화번호	<input type="text"/>			
주소	<input type="text"/>					<input type="button" value="도로명주소찾기"/>
직업	선택하세요	상세직업	<input type="text"/>			

▶ 감염병명

감염병명: 1급 | 신종감염병종류: 신종감염병종류

신종감염병종류 증상 및 징후:

의사환자 사례 정의	조사 대상 유증상자
① 확진환자의 증상발생 기간 중 확진환자와 접촉한 후 14일 이내에 발열 또는 호흡기증상(기침, 호흡곤란 등)이 나타난 자	① 의사의 소견에 따라 원인미상패렴 등 코로나19가 의심되는 자 ② 중국(홍콩, 마카오 포함) 등 코로나바이러스감염증-19의 전파 국가*를 방문한 후 14일 이내에 발열 또는 호흡기증상(기침, 호흡곤란 등)이 나타난 자 * WHO 홈페이지 local transmission 참조(www.who.int) 또는 질병관리청 홈페이지 → 발생동향 ③ 코로나바이러스감염증-19 국내 집단발생과 역학적 연관성이 있으며, 14일 이내에 발열 또는 호흡기증상(기침, 호흡곤란 등)이 나타난 자 * 발열 37.5℃

▶ 감염병 발생정보

발병일: - - | 진단일: - - | 신고일: 2021 - 03 - 30

확진검사결과: 양성 음성 검사 진행중 검사 미실시 | 입원여부: 입원 퇴원 그 밖의 경우

환자 등 분류: 환자 의사환자 병원체보유자 검사 거부자 그 밖의 경우(환자아님)

비고(특이사항):

사망여부: 생존 사망

▶ 사망원인 ※ (가)-(라)(리)에는 (가)와의 직접적·의학적 인과관계가 명확한 것만을 적습니다.

(가) 직접사인	<input type="text"/>	(가)	<input type="text"/>
(나)(가)의 원인	<input type="text"/>	(나)	<input type="text"/>
(다)(나)의 원인	<input type="text"/>	(다)	<input type="text"/>
(라)(다)의 원인	<input type="text"/>	(라)	<input type="text"/>
(가)부터 (라)까지의 사망원인 외의 그 밖의 상세 상황	<input type="text"/>		

신고일: 2021 - 03 - 30 | 사망일: 2021 - - -

▶ 신고의료기관 등

요양기관 번호: 11100052 | 요양기관명: 중앙대학교병원

주소: 06979 서울특별시 동작구 흑석로 102 | 전화번호: 02 - 6255 - 1114

(목적동): | 상세주소:

진단 의사 성명: 한글 및 영문 입력 가능 | 신고기관명: 이한준1

의사환자 또는 조사대상유증상자를 구분하여 비교란에 반드시 기입하여 주십시오. 확인(수정) 하였습니다.

☑ 내용 및 용도

- 발생 신고와 연계하여 사망 신고 : 사망 신고를 선택하면 나오는 발생정보 검색 팝업을 통해 발생신고와 연계하면, 발생 신고 정보는 자동 입력되며, 활성화된 정보를 입력하고 신고 버튼을 클릭하면 사망 신고가 보건소로 신고된다.
- 발생 신고와 사망 신고를 동시 진행 : 사망 신고를 선택하면 나오는 발생정보 검색 팝업을 그냥 닫고, 활성화된 정보를 입력하고 신고 버튼을 클릭하면 발생 신고와 사망신고가 동시에 보건소로 신고된다.
- 검안 신고 : 사망 신고를 선택하면 나오는 발생정보 검색 팝업을 그냥 닫고, 우측 검안신고 체크박스를 클릭하고, 활성화된 정보를 입력하면 신고 버튼을 클릭하면 검안 신고가 보건소로 신고된다.
- 발생정보 검색 : 감염병 발생 신고 정보 조회 팝업을 통해 연계할 발생정보 정보를 가져온다.
- 도로명 주소 찾기 : 도로명 주소 찾기 팝업을 통해 주소를 입력한다.

▶ 입력항목설명

- 1) 감염병 발생 신고 관련 정보 : 이미 발생 신고를 한 경우, 감염병 발생 신고 정보조회 팝업을 통해 조회하여 입력하고, 그렇지 않은 경우는 발생 신고 매뉴얼을 참고하여 입력한다.
- 2) 사망원인/신고일 : 신고(요양)기관에서 관할 보건소로 신고한 날짜이며, 자동으로 입력되며, 수정할 수 없다.
- 3) 사망원인/사망일 : 감염병 환자 등이 사망한 날짜를 입력한다.
- 4) 사망원인/(가) 직접사인~(라) (다)의 원인 : 사망원인은 의학적인 인과관계 순으로 직접사인부터 위에서 아래로 한 칸에 하나씩 기재한다.
- 5) 사망원인/발병부터 사망까지의 기간 : 각 사인별로 발병부터 사망까지의 기간을 각각 기재한다.
- 6) 사망원인/(가)부터 (라)까지의 사망원인 외의 그 밖의 신체 상황 : 사망에 영향을 미쳤으나 사망을 야기시킨 질병 또는 병태와는 직접적인 관련이 없는 기타 중요한 병태는 '그 밖의 신체 상황'에 기재한다.

(4) 감염병 발생 신고 정보 조회

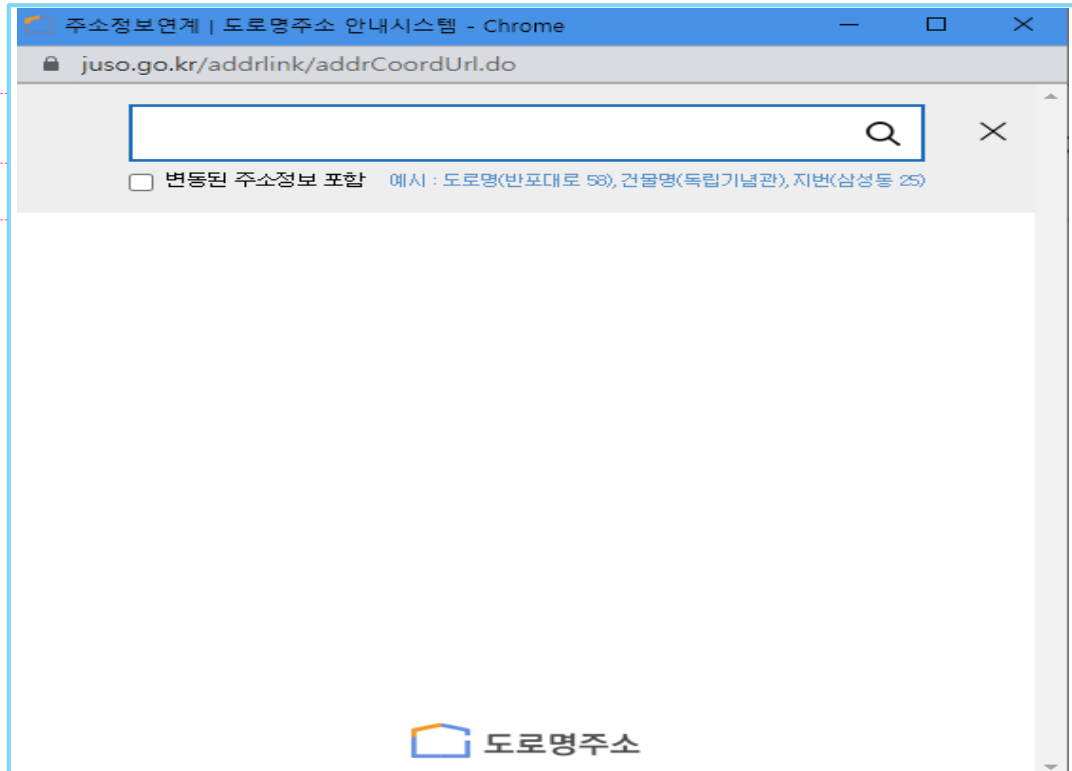
☑ 내용 및 용도

- 감염병 발생 신고 정보 조회 : 사망(검안) 신고를 선택하거나 발생정보검색 버튼을 클릭하면 열리며, 사망(검안) 보고와 연계할 감염병 발생 신고를 선택한다.
- 정보 자동 입력 : 조회된 목록 중 불러올 정보의 '확인'을 클릭하면, 환자의 인적사항, 감염병명, 감염병 발생정보 란이 자동으로 채워진다.

▶ 입력항목설명

- 1) 조회 조건 : 감염병명, 성명, 주민등록번호(생년월일 가능)을 이용하여 조회가 가능하다.
- 2) 감염병 발생 신고 정보 조회 : 조회 버튼을 클릭하면, 조회 조건을 만족하는 감염병 발생 신고 정보가 노출된다.
- 3) 목록 : 연계하고자 하는 감염병 발생 신고 정보의 우측 확인 버튼을 클릭하여 연계한다.

(5) 도로명 주소 찾기



내용 및 용도

- 도로명 주소 찾기 : 도로명 주소 조회하여 입력한다.

입력항목설명

- 1) 주소 검색 : 도로명, 건물명, 지번 등 상관없이 입력 후 돋보기 버튼 클릭
예) 도로명 : 반포대로 58
 건물명(아파트명 등) : 독립기념관
 지번주소(읍/면/동/리) : 삼성동 25
- 2) 목록 : 검색된 내역 중 해당되는 주소를 클릭한다.
- 3) 도로명 주소 : 목록에서 선택한 주소가 나타나며, 세부 주소는 직접 입력한다.
- 4) 입력 완료 : 주소입력 버튼을 클릭하면 주소 입력이 완료된다.

4 발생 신고내역 목록/상세보기 조회

• 처리 절차

- 1) 코로나19 정보관리시스템 > 환자감시 > 감염병웹신고(병의원) > 신고내역 관리메뉴로 이동한다.
- 2) 검색 조건을 선택하고, 조회 버튼을 클릭하여 발생 신고내역 목록을 조회한다.
- 3) 조회된 발생 신고내역 목록에서 상세보기 할 문서를 선택해서 발생 신고내역 상세보기를 조회한다

(1) 발생 신고내역 목록 조회

COVID-19

임시저장 : 6건 > 검색 건행중 : 41건 > 수정요청 : 1건

새로고침

감염병명: 1급 > 신종감염병종후군

확진검사결과: 전체

제검종 여부: 전체

신고기간: 2020-10-01 ~ 2021-09-30

시말기간: 2020-10-01 ~ 2021-09-30

관저성명: []

주민(외국인)등록번호: []

구분: 발생신고 사망신고

검색조건수 총 23 건

신고서작성 | 수정요청 | 삭제 | 검사사위탁 | 부설다움로드

번호	주소	상태	감염병명	검사사위탁상태	시도	보건소	성명	주민번호	성별	연령	발병일	진단일	신고일	신고일-진단일	보건의
<input type="checkbox"/>	일반	시도보고	신종감염병종후군	-	서울	서울특별시동작구보건소	홍동동	780101-1*****	남	43	2021-01-15	2021-01-15	2021-01-15	0	
<input checked="" type="checkbox"/>	연소	시도보고	신종감염병종후군	-	서울	서울특별시동작구보건소	이전2	340909-6*****	여	86	2020-12-30	2020-12-30	2020-12-30	0	
<input type="checkbox"/>	일반	시도보고	신종감염병종후군	의뢰중	서울	서울특별시동작구보건소	이전1	460808-6*****	여	74	2020-12-30	2020-12-30	2020-12-30	0	

☑ 내용 및 용도

- 발생 신고내역 목록 조회 : 검색 조건을 입력하고, 조회 버튼을 클릭하며, 발생 신고내역 목록을 조회한다
- 발생 신고내역 상세보기 조회 팝업 열기 : 조회된 발생 신고내역 목록 중 하나를 클릭하면, 발생 신고내역 상세보기 팝업이 열린다.

▶ 입력항목설명

- 1) 구분 : 발생 신고 문서와 사망(검안) 신고 문서를 구분하여 조회한다.
- 2) 상태 : 신고 - 의료기관에서 웹으로 신고한 문서
 임시저장 - 신고 화면에서 입력 중에 임시저장한 문서
 (추후 반드시 신고 또는 삭제해야 한다.)
 최종 : 보건소에서 수정한 최종 차수의 문서로 보건소로 정정요청시
 반드시 최종 문서를 이용해야 한다.

- 3) 환자 성명 또는 주민등록번호를 이용하여 조회하거나, 신고기간을 설정하여 조회가 가능하다.
- 4) 조회된 발생 신고내역 목록에서 상세보기 할 문서를 하나 클릭하면, 발생 신고내역 상세보기 팝업이 열린다. (아무 항목이나 클릭해도 되나, 체크박스는 제외하고 클릭한다.)

(2) 발생 신고내역 상세보기 조회

감염병 환자 신고 상세보기

신고
 이전문서
 1차 문서

수신보건소		서울특별시동작구보건소	
성명(사망자)	이전1	주민(외국인) 등록번호	460808-6*****
성별	여	연령(만)	74세
주소	경기도 광명시 목감로 2 (광명동, 영삼하이츠빌라2차) 12 (경기도 광명시 광명동 754-5 영삼하이츠빌라2차)		보호자성명
질병명	신종감염병중후군	질병급	1급
신종감염병중후군 증상 및 징후	11		
발병일	2020-12-30	진단일	2020-12-30
확진검사 결과	음성	환자 등 분류	의사환자
입원여부	외래	사망여부	생존
비고	[의사환자 구분] 의사환자: 확진환자의 접촉자 중 유증상자 [조사대상 유증상자 구분] 조사대상 유증상자 1: 의사 소견에 따라 원인이상패렴 등 코로나19 감염 의심자 조사대상 유증상자 2: 국외 방문력이 있는 자 중 유증상자 조사대상 유증상자 3: 국내 집단발생 관련 유증상자		
요양기관명	중앙대학교병원	요양기관기호	11100052
요양기관주소	서울특별시 동작구 흑석로 102 (흑석동)		전화번호
전화번호	02-6299-1114		
진단일자 서면	~	신고기간 서면	이후주

문서정보

중앙대학교병원[신고] [중앙대학교병원 Tel:] 2020-12-30 16:50:27.0

내용 및 용도

- 발생 신고내역 상세보기 조회 : 선택된 발생 신고내역의 상세 정보를 조회한다.

입력항목설명

- 1) 연계 탭 : 신고한 문서가 보건소에 의해 보고가 된 경우, 연계된 발생보고들이 차수별로 탭으로 표시되며, 이를 클릭할 경우, 해당 상세보기 조회가 가능하다.
- 2) 발생 신고내역 상세정보 : 발생 신고내역 상세정보를 조회한다.

5 사망(검안) 신고내역 목록/상세보기 조회

• 처리 절차

- 1) 코로나19 정보관리시스템 > 환자감시 > 감염병웹신고(병의원) > 신고내역 관리 메뉴로 이동한다.
- 2) 구분을 사망신고를 선택하고, 검색조건을 입력한 후, 조회 버튼을 클릭하여 사망(검안) 신고내역 목록을 조회한다.
- 3) 조회된 사망(검안) 신고내역 목록에서 상세보기 할 문서를 선택해서 사망(검안) 신고내역 상세보기를 조회한다.

(1) 사망(검안) 신고내역 목록 조회

COVID-19

입시제강 : 6건 > 검사 진행중 : 41건 > 수정요청 : 1건

새로고침

감염병명: 1급, 신종감염병종류군, 확진감시결과: 전체, 제검종 여부: 전체

신고기간: 2020-10-01 ~ 2021-03-30, 사용안함, 관제분류: 전체

사망기간: 2020-10-01 ~ 2021-03-30, 사용안함, 업월여부: 전체

환자성명, 사망여부: 전체

주민(외국인)등록번호, 상태: 신고

전송구분: 전체

구분: 발생신, 사망신고

정렬: [선택] [선택] [선택]

검색건수 총 2 건

신고서작성, 삭제, 역렬다운로드

구분	상태	감염병명	시도	보건소	성명	주민번호	성별	연령	사망신고일	사망보건소보고일	사망시도보고일	사망일	문서번호
<input type="checkbox"/>	신고	보건소이전	신종감염병종류군	서울	서울특별시동작구보건소	박희경	710523-2*****	여	48	2020-09-09	-	2020-09-07	

페이지 1 / 2 / 2

☑ 내용 및 용도

- 사망(검안) 신고내역 목록 조회 : 최초 진입 시 구분이 발생 신고내역으로 선택되며, 구분을 사망 신고를 선택하고, 검색 조건을 입력한 후, 조회 버튼을 클릭하여, 사망(검안) 신고 내역 목록을 조회한다.
- 사망(검안) 신고내역 상세보기 조회 팝업 열기 : 조회된 발생 신고내역 목록 중 하나를 클릭하면, 사망(검안) 신고내역 상세보기 팝업이 열린다.

▶ 입력항목설명

- 1) 구분 : 발생 신고 문서와 사망(검안) 신고 문서를 구분하여 조회한다.
- 2) 상태 : 신고 - 의료기관에서 웹으로 신고한 문서
최종 : 각 문서의 최종 차수 문서
- 3) 환자 성명 또는 주민등록번호를 이용하여 조회하거나, 사망기간을 설정하여 조회가 가능하다.
- 4) 조회된 사망(검안) 신고내역 목록에서 상세보기 할 문서를 하나 클릭하면, 사망(검안) 신고내역 상세보기 팝업이 열린다.(아무 항목이나 클릭해도 되나, 체크박스는 제외하고 클릭한다.)

(2) 사망(검안) 신고내역 상세보기 조회

감염병 환자 신고 상세보기

신고 | 이전문서

수신보건소 서울특별시동작구보건소

성명(사망자)	강모주	주민(외국인) 등록번호	890405-6*****	보호자성명	
성별	여	연령(만)	31세	전화번호	02-1121-2121
주소	충청남도 천안시 동남구 청수로 98 (청수동, 청솔LG아파트) L O R L O R E (충청남도 천안시 동남구 청수동 261 청솔LG아파트)			휴대 전화번호	010-1212-1212
질병명	신종감염병중추균	질병급	1급	직업	기타(L O R E)
신종감염병중추균 증상 및 징후	O L R L O R E				
발병일	2020-12-09	진단일	2020-12-09	신고일	2020-12-09
확진검사 결과	검사 진행중	환자 등 분류	의사환자		
입원여부	외래	사망여부	생존	신고구분	일반 신고
비고	[의사환자 구분] 의사환자 : 확진환자의 접촉자 중 유증상자 [조사대상 유증상자 구분] 조사대상 유증상자 1 : 의사 소견에 따라 원인이상패렴 등 코로나19 감염 의심자 조사대상 유증상자 2 : 국외 방문력이 있는 자 중 유증상자 조사대상 유증상자 3 : 국내 집단발생 관련 유증상자				
요양기관명	중앙대학교병원	요양기관기호	11100052	전화번호	02-6299-1114
요양기관주소	서울특별시 동작구 흑석로 102 (흑석동)				

문서정보

중앙대학교병원[신고] [중앙대학교병원 Tel] 2020-12-09 15:23:51.0

☑ 내용 및 용도

- 사망(검안) 신고내역 상세보기 조회 : 선택된 사망(검안) 신고내역의 상세 정보를 조회한다.

▶ 입력항목설명

- 1) 연계 탭 : 신고한 문서가 보건소에 의해 보고가 된 경우, 연계된 사망(검안)보고들이 차수별로 탭으로 표시되며, 이를 클릭할 경우, 해당 상세보기 조회가 가능하다.
- 2) 사망(검안) 신고내역 상세정보 : 사망(검안) 신고내역 상세정보를 조회한다.

6 정정요청

• 처리 절차

- 1) 코로나19 정보관리시스템 > 환자감시 > 감염병웹신고(병의원) > 신고내역 관리 메뉴로 이동한다.
- 2) 검색 조건을 선택하고, 발생/사망(검안) 신고내역 목록을 조회한다.
- 3) 정정요청 할 문서를 목록에서 선택하고, 정정요청 버튼을 클릭하면, 정정요청 팝업이 열린다.
- 4) 정정요청 팝업을 통해 정정요청을 수행한다.

(1) 발생 신고내역 목록 조회

COVID-19

> 임시저장 : 6건 > 검사 건행중 : 41건 > 수정요청 : 1건

신규등록

감염병명: 1급, 신종감염병종류군: [선택] | 확진검사결과: 전체 | 재검종류: 전체

신고기간: 2020-10-01 ~ 2021-09-30 | 사용인합: []

사망기간: 2020-10-01 ~ 2021-09-30 | 사용인합: []

환자성명: [] | 사망여부: 전체

주민(외국인)등록번호: [] | 상태: 신고

전송구분: 전체

구분: 발생신고 사망신고

정렬: [] [] []

검색건수 총 23 건

신규저장 | 정정요청 | 삭제 | 임시저장 | 목록다문로드

번호	상태	감염병명	검사의뢰상태	시도	보건소	성명	주민번호	성별	연령	발병일	진단일	신고일	신고일-진단일	보건소
<input type="checkbox"/>	일반	시도보고	신종감염병종류군	-	서울	서울특별시동작구보건소	홍용동	780101-1*****	남	43	2021-01-15	2021-01-15	2021-01-15	0
<input type="checkbox"/>	검역소	시도보고	신종감염병종류군	-	서울	서울특별시동작구보건소	이권2	340909-6*****	여	86	2020-12-30	2020-12-30	2020-12-30	0
<input checked="" type="checkbox"/>	일반	시도보고	신종감염병종류군	의뢰중	서울	서울특별시동작구보건소	이권1	460808-6*****	여	74	2020-12-30	2020-12-30	2020-12-30	0

☑ 내용 및 용도

- 이미 신고한 발생 신고를 수정하고자 할 경우 정정요청을 통해서 진행한다.
- 발생 신고 정정요청 팝업 열기 : 검색 조건을 입력하고, 조회 버튼을 클릭하여, 발생 신고내역 목록 하나를 선택해서 정정요청을 수행한다.

▶ 입력항목설명

- 1) 조회된 목록에서 정정요청 할 문서의 체크박스를 클릭한다.
- 2) 정정요청 버튼을 클릭하면, 정정요청 팝업이 열린다.

(2) 발생 신고 정정요청

수정요청 상세보기 (보낸 요청)

성명	강모주	주민(외국인)등록번호	890405 - 6*****
감염병명	신종감염병중후군		
수정 항목	선택하세요 ▼		
수정 내용	<input type="text"/>		

내용 및 용도

- 발생 신고 정정요청 : 수정 요청할 항목과 내용을 기재하고, 저장 버튼을 클릭하여, 발생 신고 정정요청을 수행한다.

▶ 입력항목설명

- 1) 상태 : 정정요청시 '진행중', 보건소 수정완료시 '완료'로 표시된다.
- 2) 송신일 : 정정요청한 날짜
- 3) 확인일 : 보건소에서 확인한 날짜
- 4) 완료일 : 보건소에서 수정완료한 날짜

7 수정요청 목록/상세보기 조회

• 처리 절차

- 1) 코로나19 정보관리시스템 > 환자감시 > 감염병웹신고(병의원) > 수정요청 관리 메뉴로 이동한다.
- 2) 상세보기 할 정정요청을 목록에서 선택하면 상세보기 팝업이 열린다.

(1) 발생 신고 수정요청 목록 조회

번호	상태	감염병명	성명	발생기관	송신일	확인일	완료일
1	진행중	신종감염병중후군	남건혁	서울특별시서초구보건소	2020-09-06		
2	삭제	신종감염병중후군	박성진	서울특별시서초구보건소	2020-07-24	2020-07-24	
3	완료	신종감염병중후군	최재우	서울특별시서초구보건소	2020-06-29	2020-06-29	2020-06-29
5	완료	신종감염병중후군	이정은	서울특별시관악구보건소	2020-05-25	2020-05-25	2020-05-25
7	완료	신종감염병중후군	김규수	서울특별시서초구보건소	2020-04-29	2020-04-29	2020-04-29
8	완료	신종감염병중후군	윤덕배	서울특별시서초구보건소	2020-04-27	2020-04-27	2020-04-27
9	완료	신종감염병중후군	김정숙	서울특별시관악구보건소	2020-04-23	2020-04-23	2020-04-23
10	완료	신종감염병중후군	변찬동	서울특별시서초구보건소	2020-04-20	2020-04-20	2020-04-20

내용 및 용도

- 발생 신고 수정요청 목록 조회 : 수정요청 목록을 조회한다.
- 발생 신고 수정요청 상세보기 팝업 열기 : 상세보기 할 정정요청을 선택한다.

입력항목설명

- 1) 목록 : 조회된 목록에서 상세보기 할 문서를 하나 클릭하면, 상세보기 팝업이 열린다.

(2) 발생 신고 수정요청 상세보기 조회

수정요청 상세보기 (보낸 요청)			
성명	최재우	주민(외국인)등록번호	830930-1*****
감염병명	신종감염병중후군		
수정 항목	기타		
수정 내용	귀국일 6/22		
상태	완료		
확인일	2020-06-29	완료일	2020-06-29

내용 및 용도

- 발생 신고 수정요청 상세보기 조회 : 발생 신고 수정요청 상세정보를 조회한다.

▶ 입력항목설명

- 1) 발생 신고 수정요청 상세보기 : 발생 신고 수정요청 상세정보를 조회한다.

Part 03

병원체 확인

1. 검사의뢰 접수현황 관리

III 병원체 확인

개요

의료기관에서 검체민원(검체실험)에 대한 내용을 의뢰하고 실험부서에서 요청받은 실험결과를 등록/관리하는 시스템

업무	처리내용 및 절차	관련 화면
검사의뢰 접수현황 관리	의료기관에서 보건환경연구원으로 검사의뢰한 현황을 관리	<ul style="list-style-type: none"> • 검사의뢰 접수현황 관리 • 검사의뢰정보 상세보기 • 검사의뢰접수 관리 • 검체 시험의뢰서 보고서 • 시험성적서 보고서

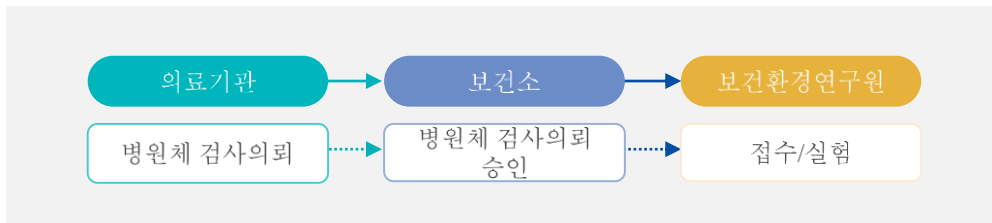
III

병원체확인

1 ▶ 검사의뢰 접수현황 관리

• 처리 절차

- 1) 코로나19 정보관리시스템 > 병원체확인 > 검사의뢰현황관리 > 검사의뢰 접수현황 관리 메뉴로 이동한다.
- 2) 의료기관에서 검사의뢰를 요청한 현황을 관리하는 메뉴다.



(1) 검사의뢰 접수현황 관리 목록

구분	접수번호	관할보건소	검사기관	환자명	검정명	검사의뢰 처리상태	검사의뢰 일기	접수일자	처리기관	응급환자 유무	의뢰서 일련 번호	의뢰서 유무	1차검사일자
환자검사(신규)	21-08-000157	경기도동양시보건소	경기도보건환경연구원	홍**	신종감염병유증균	확인완료	2021-09-25					의뢰서	
환자검사(신규)	21-08-000158	경기도동양시보건소	경기도보건환경연구원	홍**	신종감염병유증균	의뢰완료	2021-09-25					의뢰서	
환자검사(신규)	21-08-000159	경기도동양시보건소	경기도보건환경연구원	홍**	신종감염병유증균	의뢰완료	2021-09-25					의뢰서	

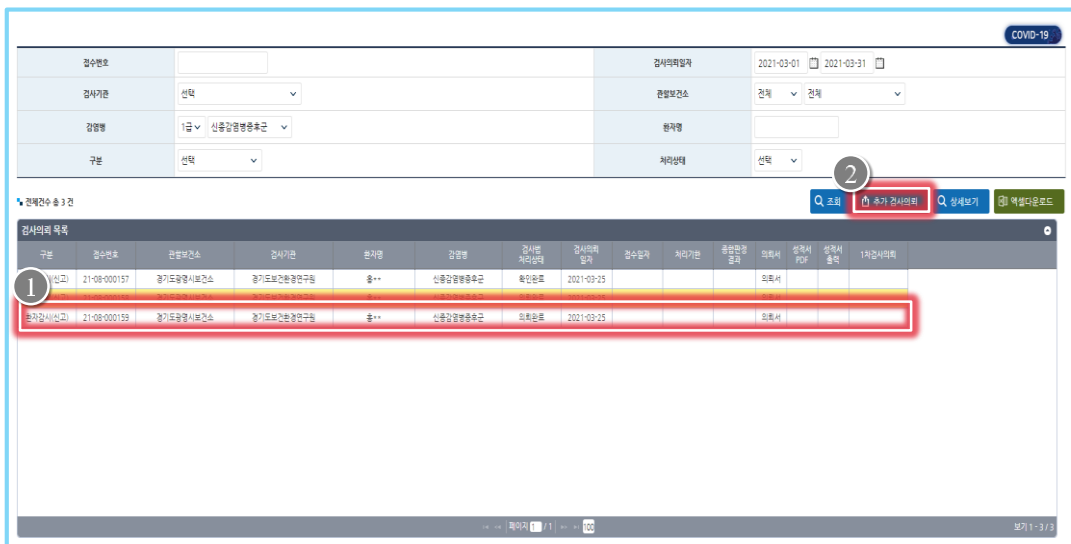
☑ 내용 및 용도

- 조회 : 조회조건을 입력하고 조회 버튼을 클릭한다.
- 추가 검사의뢰 : 추가 검사의뢰할 환자정보를 선택 후 추가 검사의뢰 버튼을 클릭한다. (처리상태가 '발송완료'인 건만 가능하다.)
- 상세보기 : 목록에서 상세보기할 환자정보를 선택 후 상세보기 버튼을 클릭한다.
- 엑셀다운로드 : 조회조건을 입력하고 엑셀다운로드 버튼을 클릭한다.

▶ 입력항목설명

- 1) 접수번호 : 검사의뢰 접수번호를 입력한다.
- 2) 검사의뢰일자 : 검사의뢰 접수한 기간으로 조회 시 검사의뢰일자 달력 버튼을 클릭하여 날짜를 선택한다.
- 3) 검사기관 : 검사의뢰를 접수한 검사기관을 선택한다.
- 4) 관할보건소 : 관할 시도 및 보건소를 선택한다.
- 5) 감염병 : 1급 감염병 군 및 감염명이 자동으로 선택된다.
- 6) 환자명 : 환자를 환자명으로 조회 시 환자명 전체 또는 일부를 입력한다.
- 7) 구분 : 환자 신고,보고, 접수별로 선택한다.
- 8) 처리상태 : 검사의뢰 진행상태를 선택한다.

(2) 검사의뢰 접수현황 관리 – 추가 검사의뢰1



☑ 내용 및 용도

- 최초 검사의뢰가 완료된 의뢰 내역에 대하여 추가로 검사의뢰를 진행한다.
- 검사의뢰 접수현황 목록에서 검사의뢰한 환자를 선택 후 추가 검사의뢰 버튼을 클릭한다.(처리상태가 ‘발송완료’인 경우만 추가 검사의뢰가 가능하다.)

(2) 검사의뢰 접수현황 관리 - 추가 검사의뢰2

검사의뢰정보 상세보기

🔍 **검사의뢰정보**

검수번호 *	21-08-000141	검사의뢰 일자 *	2021-03-25	검수일자	2021-03-25	
기관정보	의뢰기관명	경기도광명시보건소				
	주소(도로명)	경기도 광명시 오리트 613 (하안동)				
	의뢰담당자	감사-시도	전화번호	02-*****	팩스번호	02-*****
	담당의사명 *	허*				
환자	성명	김**	생년월일	1984-06-07		
	성별	남	발병일	2021-03-24		
관할 보건소	경기도광명시보건소		검사기관	경기도보건환경연구원		
담당의사소견	[의사환자 구분] 의사환자 : 확진환자의 접촉자 중 유증상자 [조사대상 유증상자 구분] 조사대상 유증상자 1 : 의사 소견에 따라 원인이상폐렴 등 코로나19 감염 의심자 조사대상 유증상자 2 : 국외 방문력이 있는 자 중 유증상자 조사대상 유증상자 3 : 국내 집단발생 관련 유증상자					
검체운송기관 *	살균의료재단	현재 의뢰차수 *	2			

🔒 숨기기

🔍 **이전 검사 의뢰 정보**

의뢰차수	검사기관	감염병	검사법	처리기관(일)	검체명	채취일	감별진단 여부
1차	경기도보건환경연구원	신종감염병중후군	유전자 검출검사	2	비인두도말(Nasopharyngeal swab)	2021-03-24	

🔍 **이전 검사 결과**

의뢰차수	감염병	배양검사	유전자 검출 검사	항체 검출검사	항원 검출검사	원미경 검사	충체/충관검사	독소검출검사	항생제 감수성 검사	최종 판정
1차	신종감염병중후군		비인두도말(): 양성(검출) 비인두도말(): 양성(검출)							양성

🔍 **추가 검사 의뢰 정보**

검체운송기관 * 기관을 선택하세요

담당의사소견

감염병	검사법	처리기관(일)	검체명	채취일	의뢰차수	감별진단 여부	삭제
신종감염병중후군	유전자 검출검사	2	비인두도말(Nasopharyngeal)	<input type="text"/>	선택	<input type="checkbox"/>	<input type="button" value="삭제"/>

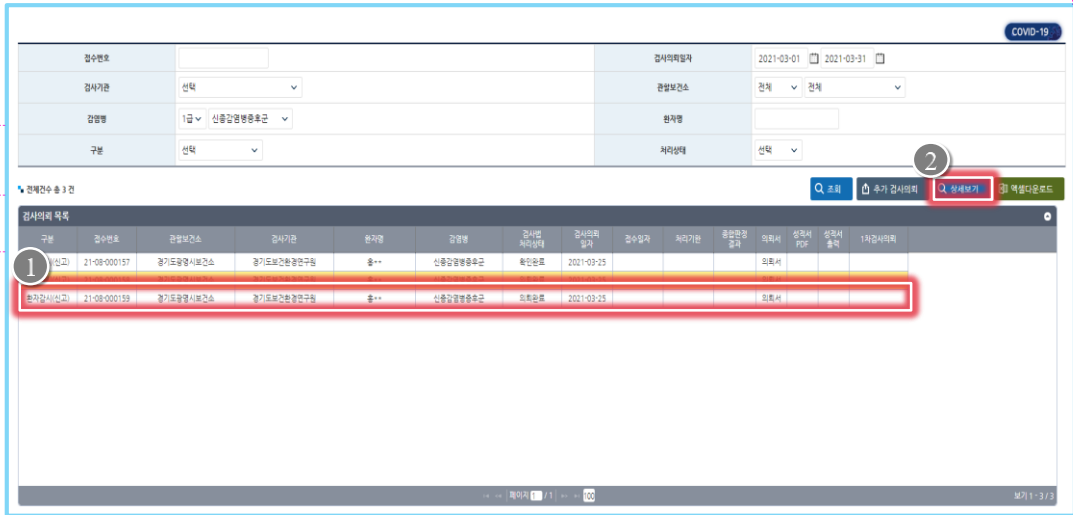
☑ **내용 및 용도**

- 추가로 검사의뢰할 정보를 입력 후 검사의뢰를 진행한다.
- 검사의뢰 : 추가 검사 의뢰 정보를 선택 및 입력 후 검사의뢰 버튼을 클릭한다.
- 저장 : 추가 검사 의뢰 정보를 선택 및 입력 후 저장 버튼을 클릭한다.(입력된 정보만 저장된다.)
- 닫기 : 추가 검사의뢰 팝업창을 닫는다.

▶ **입력항목설명**

- 1) 담당의사명 : 담당의사명을 입력한다.
- 2) 검체운송기관 : 검체운송기관을 선택한다.
- 3) 담당의사소견 : 담당의사소견을 입력한다.
- 4) 검사정보 : 추가 검사 의뢰 정보 우측 '+' 버튼을 클릭하여 검사법, 검체명 등을 선택한다.

(3) 검사의뢰 접수현황 관리 - 상세보기1



내용 및 용도

- 검사의뢰 접수현황 목록에서 검사의뢰한 환자를 선택 후 상세보기 버튼을 클릭한다.

(3) 검사의뢰 접수현황 관리 - 상세보기2



내용 및 용도

- 의료기관에서 검사의뢰한 환자의 상세정보를 확인한다.
- 검사의뢰 취소 : 검사의뢰를 진행한 내역을 취소 시 검사의뢰 취소 버튼을 클릭한다.(처리상태가 ‘의뢰중’, ‘의뢰완료’인 경우만 보여진다.)
- 저장 : 기본정보, 검사의뢰정보를 입력 및 선택 후 저장 버튼을 클릭한다.(처리상태가 ‘의뢰중’인 경우만 보여진다.)
- 검사의뢰 : 검사의뢰를 진행 시 검사의뢰 버튼을 클릭한다.(처리상태가 ‘의뢰중’인 경우만 보여진다.)
- 검사의뢰 일자변경 : 검사의뢰 일자를 변경 시 검사의뢰 일자변경 버튼을 클릭한다.(처리상태가 ‘확인중’, ‘확인완료’, ‘접수중’인 경우만 보여진다.)
- 검사의뢰 취소요청 : 검사의뢰를 진행한 내용에 대하여 취소요청 시 검사의뢰 취소요청 버튼을 클릭한다.(처리상태가 ‘확인중’, ‘확인완료’, ‘접수중’, ‘접수완료’, ‘시험중’, ‘결재중’인 경우만 보여진다.)
- 닫기 : 검사의뢰 상세보기 팝업창을 닫는다.

▶ 입력항목설명

- 1) 주소(도로명) : 기관의 우편번호를 검색 후 선택한다.
- 2) 전화번호 : 기관의 전화번호를 입력한다.
- 3) 팩스번호 : 기관의 팩스번호를 입력한다.
- 4) 담당의사명 : 담당의사를 검색 후 선택한다.
- 5) 면허번호 : 담당의사의 면허번호를 입력한다.
- 6) 성명 : 환자 성명을 입력한다.
- 7) 생년월일 : 환자의 생년월일을 선택한다.
- 8) 발병일 : 환자의 발병일을 선택한다.
- 9) 성별 : 환자의 성별을 선택한다.
- 10) 환자번호 : 환자의 환자번호를 입력한다.
- 11) 예방접종여부 : 환자의 예방접종여부 선택 및 내용을 입력한다.
- 12) 담당의사소견 : 담당의사소견을 입력한다.
- 13) 검체운송기관 : 검체운송기관을 선택한다.
- 14) 관할보건소 : 관할 시도 및 보건소를 선택한다.
- 15) 검사정보 : 검사의뢰정보 우측 ‘+’버튼을 클릭하여 검사법, 검체명 등을 선택 및 입력한다.

(4) 검사의뢰 접수현황 관리 - 엑셀다운로드

검색결과 3건

구분	검사번호	관할보건소	검사기관	환자명	검사방법	검사법 처리상태	검사유지 일자	접수일자	처리기간	응급환자 유무	의뢰서	성명서 출력	1차검사유무
환자검사(신고)	21-08-000157	경기도광명시보건소	경기도보건환경연구원	홍**	신종감염병증후군	확인완료	2021-03-25				의뢰서		
환자검사(신고)	21-08-000158	경기도광명시보건소	경기도보건환경연구원	홍**	신종감염병증후군	확인완료	2021-03-25				의뢰서		
환자검사(신고)	21-08-000159	경기도광명시보건소	경기도보건환경연구원	홍**	신종감염병증후군	확인완료	2021-03-25				의뢰서		

엑셀다운로드

내용 및 용도

- 의료기관에서 검사의뢰한 목록을 엑셀 파일로 다운로드 시 엑셀다운로드 버튼을 클릭한다.

(5) 검사의뢰 접수현황 관리 - 검체 시험의뢰서, 시험성적서

검색결과 3건

구분	검사번호	관할보건소	검사기관	환자명	검사방법	검사법 처리상태	검사유지 일자	접수일자	처리기간	응급환자 유무	의뢰서	성명서 출력	1차검사유무
환자검사(신고)	21-08-000220	경기도광명시보건소	경기도보건환경연구원	김**	신종감염병증후군	의뢰중							21-08-000166
환자검사(신고)	21-08-000219	경기도광명시보건소	경기도보건환경연구원	김**	신종감염병증후군	의뢰중							21-08-000166
환자검사(신고)	21-08-000166	경기도광명시보건소	경기도보건환경연구원	이**	신종감염병증후군	합동완료	2021-03-25	2021-03-25		양성	의뢰서	성명서 출력	

내용 및 용도

- 검사의뢰 현황 목록에서 '의뢰서', '성적서PDF', '성적서 출력' 항목의 항목명을 클릭한다.

(6) 검사의뢰 접수현황 관리 - 검체 시험의뢰서

검체 시험의뢰서

📄 📄 ⏪ ⏩ 1 / 1 ⏪ ⏩

■ 질병관리청 시험의뢰규칙 [별지 제7호서식]				처리기간	
(신종감염병후군) 검체 시험의뢰서				「질병관리청 시험검사 등에 관한 고시」 참조	
의뢰기관	의뢰기관명	광명21세기병원	의뢰 담당자 성명	감시-시도	
	주소	대구광역시 남구 성당로 168	의뢰 담당자 연락처		
		(전화번호 : 043-1821-8218)		(Fax : 031-4234-3434)	
환자	성명 (또는 관리번호)	아무개입니다	생년월일	1989-07-06	성별
	발병일	2020-12-02	검체채취일	2021-03-08	
검체종류(수량)		비인두도말(Nasopharyngeal swab)(), 가래(Sputum)()			
시험항목		유전자 검출검사			
검체채취구분 (1차 또는 2차)		1차			
담당의사소견서 [의사환자 구분] 의사환자 : 확진환자의 접촉자 중 유증상자 [조사대상 유증상자 구분] 조사대상 유증상자 1 : 의사 소견에 따라 원인이상폐렴 등 코로나19 감염 의심자 조사대상 유증상자 2 : 국외 발문력이 있는 자 중 유증상자 조사대상 유증상자 3 : 국내 집단발생 관련 유증상자					
				담당의사: 허준 (서명 또는 인)	
「질병관리청 시험의뢰규칙」 제4조에 따라 위와 같이 시험을 의뢰함과 동시에 시험성적서 발급을 신청합니다.					
2021년 03월 09일					

🗑️ 닫기

내용 및 용도

- 의료기관에서 검사의뢰한 정보를 검체 시험의뢰서 보고서로 확인한다.
- 닫기 : 검체 시험의뢰서 보고서 팝업창을 닫는다.

(7) 검사의뢰 접수현황 관리 - 시험 성적서 PDF

시험 성적서

⏪ ⏴ 1 / 2 ⏵ ⏩

검사 성적서

경기도보건환경연구원

페이지 (1) / (2)

접수번호 : 접 21-08-000059
 성적서 번호 : 성 21-08-000059

1. 의뢰자 정보

- * 기관명 : 광명21세기병원
- * 주소 : 대구광역시 남구 성당로 168 (대명동)
- * 의뢰일자 : 2021년 03월 09일
- * 환자정보 : 아*개입니다(1989년 07월 06일)

2. 검사 목적 (용도) : 진단

3. 검사기간 : 2021년 03월 09일 ~

4. 검사항목 및 검사결과

감염병	검사법	검체명	검사결과	판정	검사자	비고
신종감염병중후군	유전자 검출검사(RT-PCR)	비인두도말(Nasopharyngeal swab)()	검출	양성	경기관1	
신종감염병중후군	유전자 검출검사(RT-PCR)	가래(Sputum)()	검출	양성	경기관1	
신종감염병중후군	유전자 검출검사(Real-time RT-PCR)	비인두도말(Nasopharyngeal swab)()	검출	양성	경기관1	
신종감염병중후군	유전자 검출검사(Real-time RT-PCR)	가래(Sputum)()	검출	양성	경기관1	

저장
닫기

내용 및 용도

- 의료기관에서 검사의뢰한 결과를 시험 성적서 보고서로 확인한다.
- 저장 : 시험 성적서를 PDF파일로 저장 시 저장 버튼을 클릭한다.
- 닫기 : 시험 성적서 보고서 팝업창을 닫는다.

(8) 검사의뢰 접수현황 관리 - 시험 성적서 출력

시험 성적서

⏪ ⏴ 1 / 2 ⏵ ⏩

검 사 성 적 서

경기도보건환경연구원

페이지 (1) / (2)

접수번호 : 접 21-08-000059
 성적서 번호 : 성 21-08-000059

1. 의뢰자 정보

- * 기 관 명 : 광명21세기병원
- * 주 소 : 대구광역시 남구 성당로 168 (대명동)
- * 의 료 일 자 : 2021년 03월 09일
- * 환 자 경 보 : 아*개입니다(1989년 07월 06일)

2. 검사 목적 (용도) : 진단

3. 검사기간 : 2021년 03월 09일 ~

4. 검사항목 및 검사결과

감염병	검사법	검체명	검사결과	판정	검사자	비고
신종감염병중후군	유전자 검출검사(RT-PCR)	비인두도말(Nasopharyngeal swab)()	검출	양성	경기관1	
신종감염병중후군	유전자 검출검사(RT-PCR)	가래(Sputum)()	검출	양성	경기관1	
신종감염병중후군	유전자 검출검사(Real-time RT-PCR)	비인두도말(Nasopharyngeal swab)()	검출	양성	경기관1	
신종감염병중후군	유전자 검출검사(Real-time RT-PCR)	가래(Sputum)()	검출	양성	경기관1	

출력
닫기

내용 및 용도

- 의료기관에서 검사의뢰한 결과를 시험 성적서 보고서로 확인한다.
- 출력 : 시험 성적서 출력 시 출력 버튼을 클릭한다.
- 닫기 : 시험 성적서 보고서 팝업창을 닫는다.

코로나19 정보관리시스템
사용자 매뉴얼

