


※ 다운로드 경로 : 질병보건통합관리시스템(<https://is.kdca.go.kr>) →코로나19 예방접종관리→게시판→프로그램/매뉴얼→코로나19 예방접종관리 계약 및 점검관리 매뉴얼(의료기관용) 참조

코로나-19 예방접종관리시스템 계약·점검 관리

코로나-19 예방접종관리시스템 계약·점검 관리(의료기관용) 매뉴얼



COPYRIGHT © 2021 질병관리청 ALL RIGHTS RESERVED.
해당 매뉴얼의 모든 저작권은 2021 질병관리청에 있으므로 무단 배포 및 복제를 금합니다.



코로나19 예방접종관리시스템 '계약·점검 관리(의료기관용)' 매뉴얼

목차 | 코로나-19 예방접종관리시스템 계약·점검 관리(의료기관용) 매뉴얼

01

1. 계약·점검 관리

PAGE

1.1. 메뉴 선택	3
1.2. 위탁 계약서 작성	4
1.3. 통장사본, 교육수료정보 등록	5
1.4. 자율점검표 등록	6
1.5. 시행 확인증 등록	7
1.6. 사업 참여 확인	8

위탁의료기관



위탁사업참여를 원할 경우,
계약서 작성 및 자율점검표를
관할보건소로 제출하여 주세요.

1

계약·점검관리

코로나-19 예방접종관리시스템 계약·점검 관리(의료기관용) 매뉴얼

코로나19 예방접종관리시스템 '계약·점검 관리(의료기관용)' 매뉴얼

메뉴 선택 | 코로나-19 예방접종관리시스템 계약·점검 관리(의료기관용) 매뉴얼

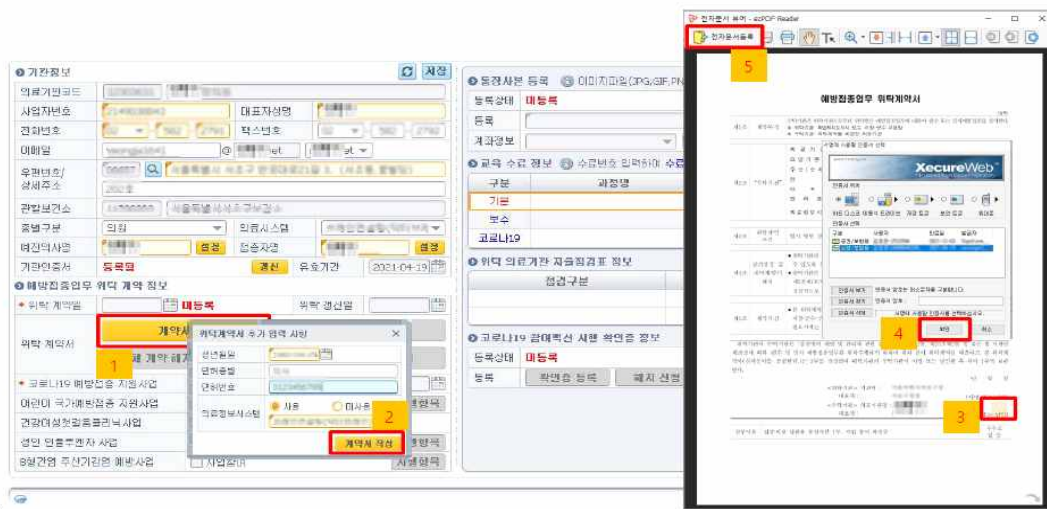
03



질병보건통합관리시스템 로그인 후 메뉴보기에서 '코로나19예방접종관리> 계약·점검관리 > 계약신청관리' 메뉴를 클릭합니다.

위탁 계약서 작성 | 코로나-19 예방접종관리시스템 계약·점검 관리(의료기관용) 매뉴얼

04



'예방접종업무 위탁 계약서'를 작성하지 않은 기관이라면, 위 순서대로 입력 항목을 작성하여 위탁계약서(전자문서)를 등록합니다.
※ 기존 국가예방접종 사업 참여의료기관 중 위탁계약서 서식변경에 따라 2020년 6월 25일 이전에 작성된 경우 갱신이 필요합니다.

코로나19 예방접종관리시스템 '계약·점검 관리(의료기관용)' 매뉴얼

통장사본, 교육수료정보 등록 | 코로나-19 예방접종관리시스템 계약·점검 관리(의료기관용) 매뉴얼

05



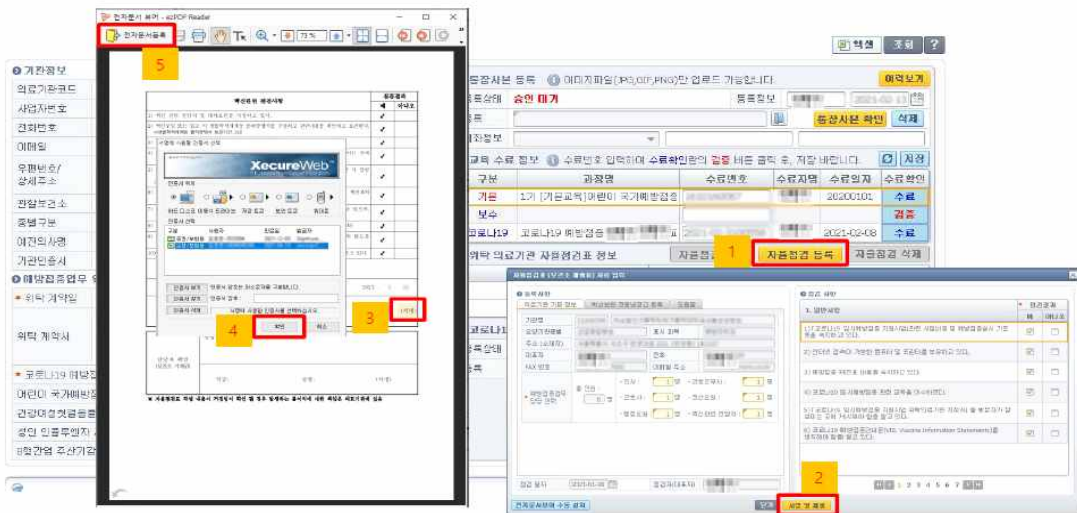
- 1) '파일 열기' 버튼을 클릭하여, 비용상환 업무에 사용할 통장 사본 이미지를 업로드합니다.
- 2) 교육수료번호 입력란에 수료한 수료번호를 입력하고, 우측의 '검증' 버튼을 클릭합니다.
그리고, 검증이 완료되면 '저장' 버튼을 클릭하여 교육 수료 정보가 저장됩니다.

질병관리청

1.3. 통장사본, 교육수료정보 등록

자율점검표 등록 | 코로나-19 예방접종관리시스템 계약·점검 관리(의료기관용) 매뉴얼

06

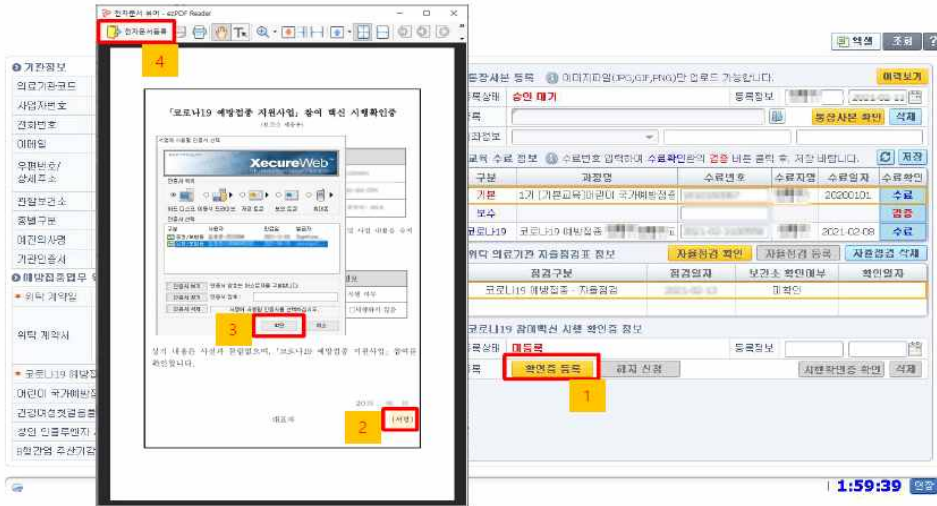


- 1) 코로나19 예방접종 지원사업 참여를 위하여, 위 순서대로 입력 항목을 입력하여 자율점검표(전자문서)를 등록합니다.

질병관리청

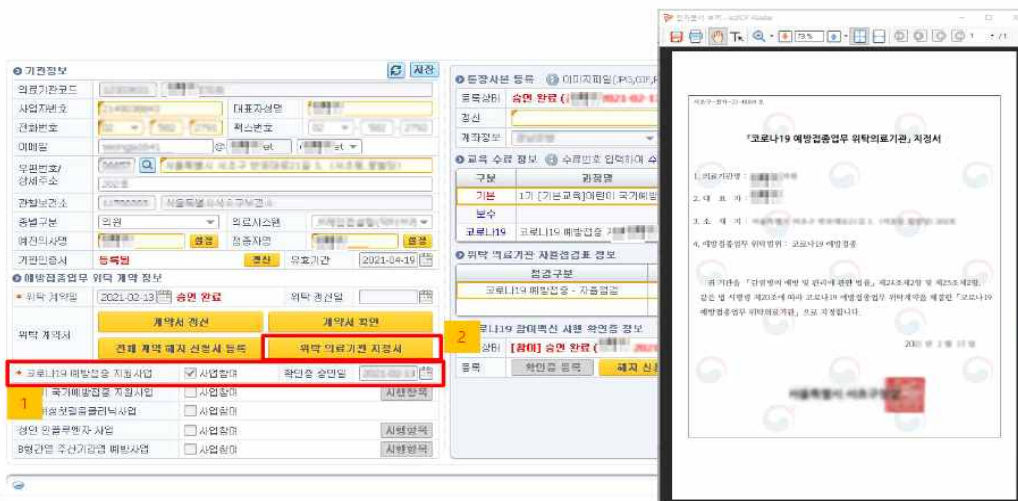
1.4. 자율점검표 등록

코로나19 예방접종관리시스템 '계약·점검 관리(의료기관용)' 매뉴얼



최종적으로 시행 확인증을 위와 같은 절차대로 등록합니다.
등록을 마치고, 관할 보건소의 참여 승인을 대기합니다.

사업 참여 확인 | 코로나-19 예방접종관리시스템 계약·점검 관리(의료기관용) 매뉴얼



- 1) 관할보건소의 승인이 완료되면, '코로나19 예방접종 지원사업' 의 '사업참여'가 체크된 것을 확인할 수 있습니다.
- 2) '위탁 의료기관 지정서' 버튼을 클릭하시어, 지정서를 출력하여 게시합니다.