



# 대한결핵 및 호흡기 학회 모바일 학술대회

**Mobile App. Manual**



(주) 엠투커뮤니티




# 대한결핵 및 호흡기 학회 모바일 학술대회

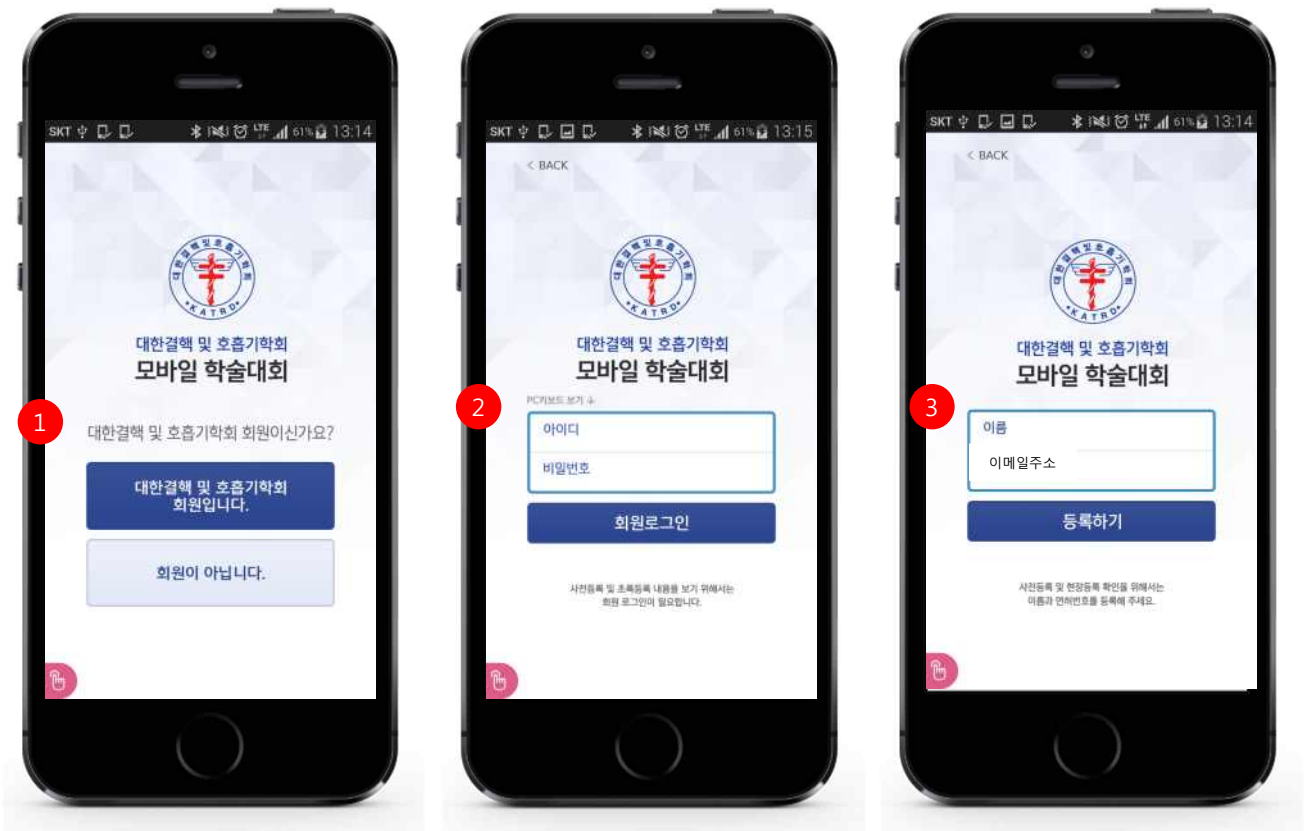
## Mobile App. Manual

1. 앱 다운로드 및 시작방법
2. 메인 메뉴 소개
3. 모바일 학술대회 메뉴 소개
4. 모바일 학술대회 사이트 세부화면
5. 모바일 사전등록 / 현장등록 방법
6. 모바일 초록보기
7. 모바일 Voting
8. My Page
9. 학술대회 App을 활용한 현장출력 방법

# 1. 앱 다운로드 및 시작방법



아이폰 App Store와 안드로이드 Google Play에서 '대한결핵및호흡기학회' 라는 검색어를 입력하여 '대한결핵 및 호흡기학회 모바일 학술대회' 앱을 다운로드 받아 설치합니다.



1. 대한결핵 및 호흡기학회 모바일 학술대회 앱을 설치하고 실행하면 '대한결핵 및 호흡기학회 회원이신가요?' 라는 질문이 뜹니다. 해당하는 질문에 대한 버튼을 선택해 주세요.
2. 대한결핵 및 호흡기학회 회원일 경우 아이디/ 비밀번호로 로그인합니다. 로그인본인의 사전등록 내역과 초록등록 내용을 보기 위해서 필요합니다.
3. 회원이 아닐 경우에는 이름과 이메일주소를 입력하여 등록합니다. 이름과 이메일주소로 등록은 사전등록과 현장등록 확인을 위해서 필요합니다.

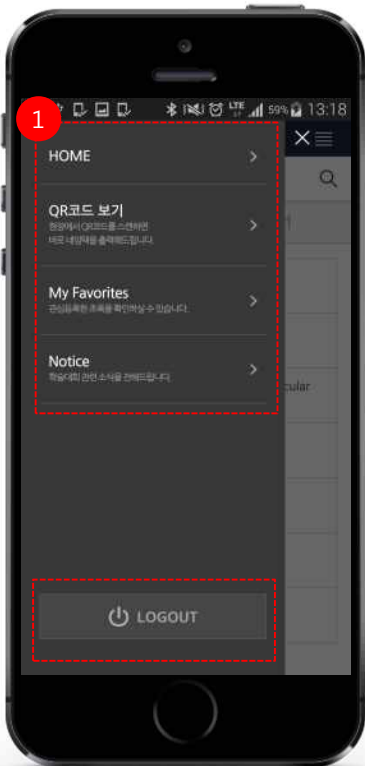
## 2. 메인 메뉴 소개



### 메인 메뉴 소개

로그인을 하면 위와 같은 화면이 보여집니다.

1. 오른쪽 상단 버튼을 누르면 오른쪽메뉴가 열립니다.
2. 현재 진행중인 회차의 학술대회를 선택하면 '모바일 학술대회' 사이트로 연결됩니다.
3. 지난 회차의 학술대회를 선택하면 지난 초록을 볼 수 있습니다.



왼쪽 상단 버튼을 누르면 왼쪽메뉴가 열립니다.

### <왼쪽메뉴 소개>

1. **HOME** : 메인 화면으로 돌아갑니다.
2. **학술대회 QR코드 보기** : 사전등록 또는 현장등록이 완료되었을 경우 본인의 QR코드가 보여집니다. QR코드는 학술대회 현장에서 네임택 자동 출력에 사용할 수 있습니다.
3. **초록 즐겨찾기** : 관심등록한 초록을 확인하실 수 있습니다.
4. **Notice** : 학술대회 관련 소식을 전해드립니다.
5. **로그아웃** : 로그인이 해제됩니다.

### 3. 모바일 학술대회 메뉴 소개



메인 메뉴에서 학술대회 자세히 보기 또는 오른쪽 메뉴 학술대회 학술대회 HOME을 선택하면 '모바일 학술대회' 사이트로 연결됩니다.

#### <학술대회 메뉴 소개>

1. **초록보기** : 해당 회차의 초록을 카테고리별로 볼 수 있습니다.
2. **현장등록** : 사전등록 기간에는 모바일 사전등록 신청이 가능하며 학술대회 당일 현장에서는 모바일 현장등록이 가능합니다.
3. **진행 일정** : 학술대회 세부 일정을 볼 수 있으며 초록파일이 있을 경우 해당하는 초록 파일 연결됩니다.
4. **오시는 길** : 학술대회장에 오시는 길을 구글 맵으로 제공합니다.
5. **종합 안내** : 학술대회에 대한 일정 장소 초록 등에 대한 정보를 제공합니다.

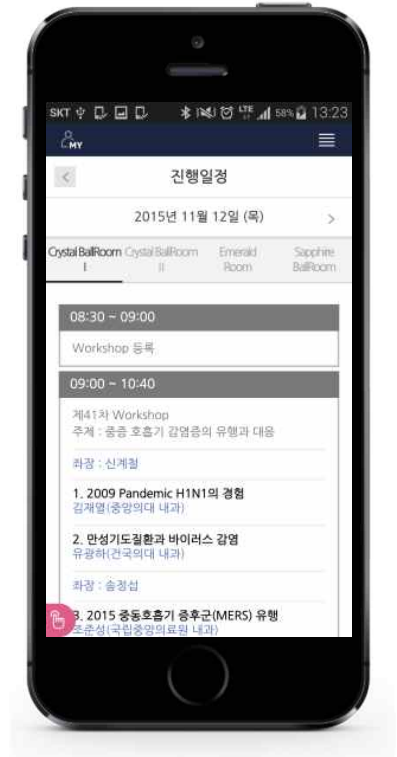
## 4. 모바일 학술대회 사이트 세부화면



초록 보기



오시는 길



진행 일정



현장등록

사전등록 기간에는 모바일 사전등록 신청이 가능하며 학술대회 당일 현장에서는 모바일 현장등록이 가능합니다.



종합 안내

## 5. 모바일 사전등록 / 현장등록 방법

1

현장등록

• 성명 관리자

• 의사면허번호 2

• 소속 소속 선택

• 연락처 010-9230-0651

• 구분  전문의  일반의  전공의  
 공공보건직, 군의관  간호사  
 연구원  학생  
 기타

65세 이상 (65세 이상 회원은 등록비가 면제됩니다.)

• 의협명함카드  유  무

• 참석구분  추계학술대회

	학술대회	Workshop
전문의/일반의	90,000원	50,000원
전공의/공공보건		상단으로 이동

사전등록 / 현장등록 메뉴에 입력란에 내용을 기입 후 등록합니다.

2

현장등록

• 성명 관리자

• 의사면허번호 2

• 소속

• 연락처 010-9230-0651

• 구분  전문의

• 의협명함카드  무

• 참석구분  추계학술대회

총등록비 90,000 원

확인

입력된 내용을 확인합니다.

3

현장등록

2015년 대한결핵및호흡기학회  
 제120차 추계학술대회  
 및 제4차 Workshop  
 현장등록을 해주셔서 감사합니다.  
 궁금하신 사항이 있으시면 사무국으로 문의해 주시기  
 바랍니다. 입금은 아래 계좌번호로 부탁드립니다.

우리은행 1005-401-139122.  
 (예금주) 대한결핵 및 호흡기학회

감사합니다.  
 대한결핵 및 호흡기학회 드림

© 2015 The Korean Academy of  
 Tuberculosis and Respiratory Diseases

등록 완료 후  
 사전등록은 무통장입금, 현장등록은  
 현장에서 비용을 납부합니다.

4

My Page

QR코드 보기

My Favorites

LOGOUT

상단으로 이동

등록 후 My Page에서  
 학술대회 QR코드 보기를  
 합니다.

5

입금확인

입금 대기중입니다.  
 입금 후 이용하실 수 있습니다.

© 2015 The Korean Academy of  
 Tuberculosis and Respiratory Diseases

사전등록은 무통장입금,  
 현장등록은 현장에서 비용을  
 납부하기 전까지는 '입금대기중'  
 메시지가 보여집니다.

6

QR코드 보기

[1-4995]

학술대회장 등록 부스에서 QR코드를 찍어주시면  
 바로 등록이 진행됩니다.

상단으로 이동

납부가 완료되면 본인의  
 QR코드가 보여집니다.



# 7. 모바일 VOTING



앱 왼쪽 하단 버튼을 클릭하면 Voting 화면으로 이동됩니다.



**Voting**  
강의 내용 중 문제를 풀 수 있습니다.

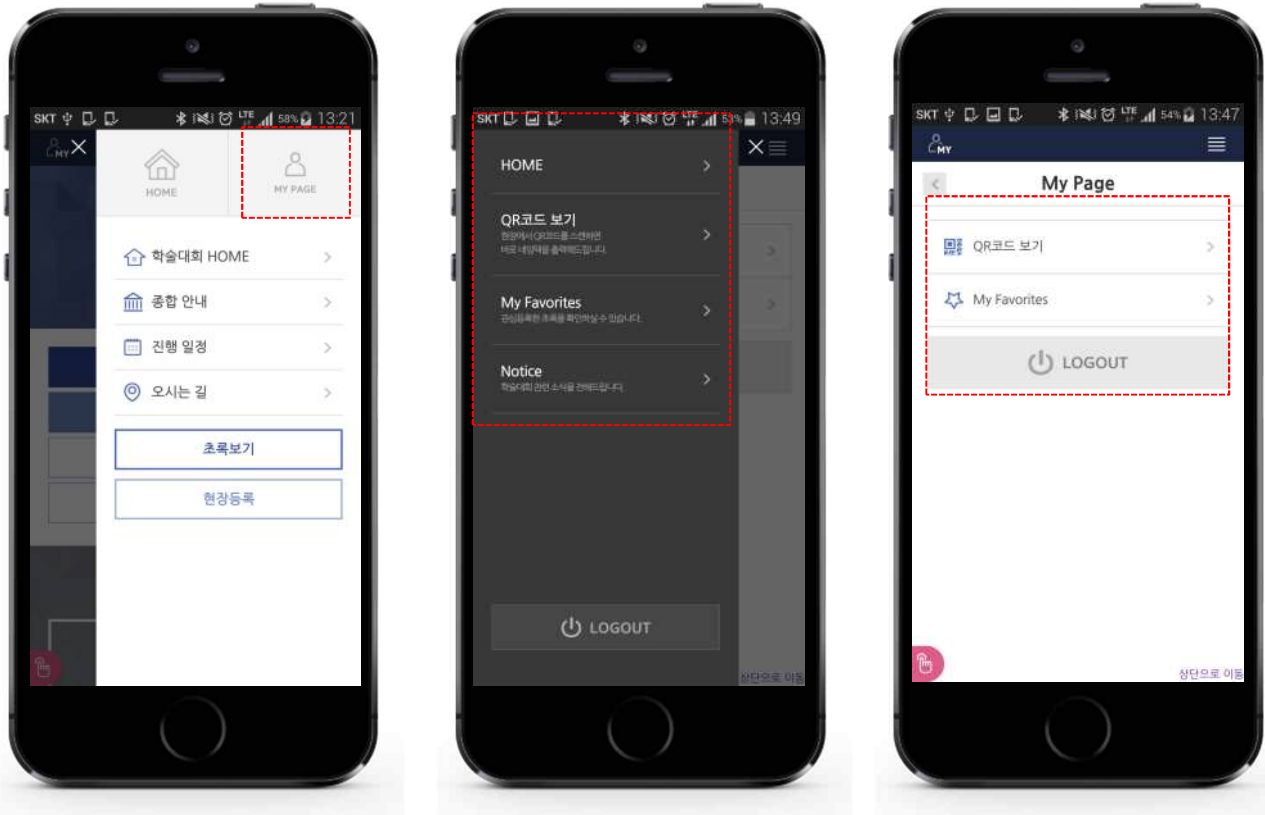


**QUESTION**  
강의 내용 중 궁금한 점을 질문할 수 있습니다.



**FEEDBACK**  
추계학술대회에 대한 평가를 할 수 있습니다.

## 8. My Page



### < My Page 메뉴 소개 >

1. 학술대회 QR코드 보기 :  
사전등록 또는 현장등록이 완료되었을 경우 본인의 QR코드가 보여집니다.  
QR코드는 학술대회 현장에서 네임택 자동 출력에 사용할 수 있습니다.
2. 초록 즐겨찾기 : 즐겨찾기한 초록을 모아서 볼 수 있습니다.
3. 로그아웃 : 로그인이 해제됩니다.

My Page는 오른쪽 하단 버튼 또는 오른쪽 상단 버튼을 누르면 쉽게 찾을 수 있습니다.

# 9. 학술대회 App을 활용한 현장출력 방법

## STEP 01



아이폰 앱스토어, 안드로이드 구글 플레이에서 '대한결핵 및 호흡기학회 모바일 학술대회' 앱을 다운로드 받으세요. (검색어: 대한결핵 및 호흡기학회)

또는 왼쪽 QR코드를 스캐너앱으로 스캔해 주세요.



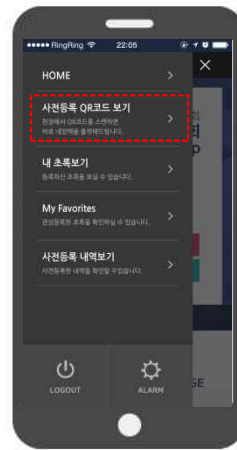
## STEP 02



앱을 설치하신 후 로그인해 주세요.



왼쪽 상단 버튼을 선택해 주세요.



'QR코드 보기' 메뉴를 선택해 주세요.



본인의 QR코드가 보여집니다.

## STEP 03



스마트폰에 보여진 본인의 QR코드를 데스크 위의 QR코드 스캐너에 스캔해 주세요.

QR코드 스캐너



화면에 본인의 이름이 보여지면 '출력' 버튼을 눌러주세요.



프린터에서 네임택이 출력됩니다.



감사합니다.